

SINAPI

urimetr

Vysoce kvalitní 500 ml Urimetr s držákem, velkým sáčkem a rotačním kohoutkem s ochranou proti bakteriím.

REF **SUM500V2**

OBSAHUJE:

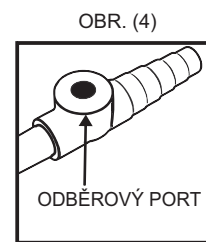
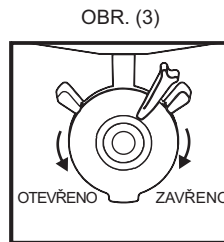
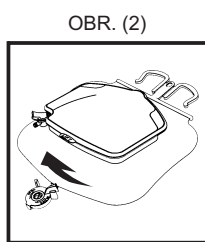
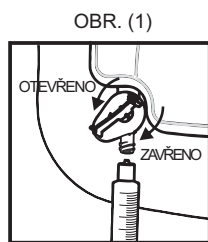
1x 2000ml drenážní sáček připojený k 500ml Urimetru

NÁVOD K POUŽITÍ

1. Zavěšení měřidla: Pomocí háčků zavěste na rám postele.
2. Odběr vzorku moči z nádržky: OBR. 1 Otevřete kohoutek otočením proti směru hodinových ručiček. Zavřete otočením ve směru hodinových ručiček. Je-li třeba, připevněte injekční stříkačku s Luer Lock.
3. Vyprázdněte nádržku do sáčku: OBR. 2 Podržte spodní část nádržky a jemně ji nakloňte do vodorovné polohy.
4. Vypusťte sáček: OBR. 3 Otevřete sáček otočením proti směru hodinových ručiček. Zavřete otočením ve směru hodinových ručiček.
5. Odběr vzorku moči z konektoru katétru: OBR. 4 Povrch portu otřete tampónem s dezinfekčním prostředkem. Do portu vložte injekční stříkačku Luer Slip bez jehly. Odeberte vzorek a stříkačku vyjměte.

POZOR: Nedoporučuje se používat standardní jehly a tupé kanyly, protože může dojít k poškození portu bez jehly.

Upozornění: Objem zařízení je přibližný.



POZOR: Podle federálních zákonů může být tento přístroj prodáván pouze lékařem nebo na jeho nařízení

VYROBENO V JIŽNÍ AFRICE



SINAPI biomedical (Pty) Ltd.
ARC Infruitec North Campus
Lelie Road, Stellenbosch, 7600, South Africa
Tel: +27 21 887 5260 Fax: +27 21 887 3059
email: sales@sinapibiomedical.com



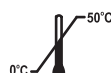
EC REP mdi Europa GmbH Langenhagener Str. 71 D-30855 Hannover-Langenhagen



Neobsahuje latex



DEHP
Obsahuje ftaláty



Vyvarujte se extrémním teplotám



Nepoužívejte pokud je obal otevřen či poškozen



Jednorázové použití



Přečtěte si návod k použití



Tento zdravotnický prostředek se nepoužívá opakovaně. Jeho funkčnost a sterilita bude ohrožena. Hrozí riziko infekce.